




Photo-Mirror-Demister (PMD)

Der beschlagfreie Spiegel für die dentale Fotografie

Gebrauchsanweisung

Bitte lesen Sie die Gebrauchsanweisung sorgfältig
durch bevor Sie das Gerät in Betrieb nehmen.

PMD in der Übersicht



1. Luftgebläse: Das Beschlagen des Spiegels wird mittels lokaler Belüftung verhindert.
2. LEDs sorgen für eine bessere Ausleuchtung beim Einstellen der Fotoaufnahme. Die Spiegeloberfläche wird durch die LEDs beleuchtet. Das Fokussieren Ihrer Digitalkamera bei geringer Raumhelligkeit wird dadurch erleichtert.
3. Spiegelhalterung: der Fotospiegel wird zwischen zwei Gummibacken mittels einer Befestigungsschraube fixiert.
4. Mikro-USB-Büchse: dient zum Aufladen des Akkus.

Funktion

Der mitgelieferte Akku wird in die dafür vorgesehene Mulde eingeführt. Achten Sie dabei auf korrekte Position der Akku-Kontakte.

Schließen Sie das mitgelieferte Mikro-USB-Ladekabel am PMD an und verbinden Sie es mit einer Stromquelle.

Während dem ganzen Ladevorgang leuchtet die rote LED. Ladevorgang ist abgeschlossen sobald die rote LED erlischt. Anschließend trennen Sie das Ladekabel von der Steckdose.

Vor dem Einführen des Fotospiegels in die Aufnahme wird die Befestigungsschraube gelockert.






Spiegel wird zwischen zwei Gummibacken der Klemmvorrichtung eingeführt.



Durch das Anziehen der Schraube wird der Spiegel am Gerät fixiert.




Durch Betätigen der Taste  wird die Belüftung und LED-Beleuchtung gleichzeitig an-/ bzw. ausgeschaltet. Durch Betätigen der Taste  /  wird das Luftvolumen stufenweise vergrößert / vermindert. Nach 30 Sekunden Laufzeit wird die aktuelle Stufeneinstellung automatisch gespeichert.



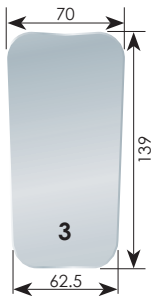
Das Photo-Mirror-Demister ist jetzt einsatzbereit.





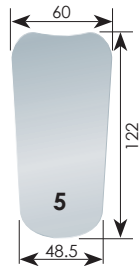
FSFDM01

Okklusal, Erw.



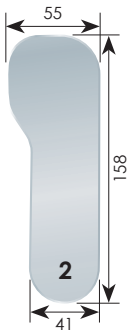
FSFDM03

Okklusal, Erw.



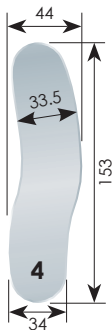
FSFDM05

Okklusal, Kind



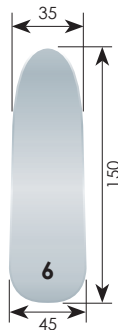
FSFDM02

Lateral/Oral, Erw.



FSFDM04

Lateral, Kind



FSFDM06

Lateral, universal

Betriebseigenschaften:

1. Lithium-Akku 3,7 V 900 mAh
2. Ladezeit: ca. 1 Stunde
3. Betriebsdauer (vollständig geladener Akku): ca. 4 Stunden
4. Spezifikation des Schnellladegerätes
 - a. Eingangsstrom: WS 100~240 V, 50/60 Hz
 - b. Ausgangsstrom: 5 V, 1000 mA

Aufladen des Akkus

Zum Aufladen des Akkus darf nur das mitgelieferte Original-USB-Ladekabel verwendet werden.

Vor der ersten Inbetriebnahme bitte den Akku gemäß dieser Anleitung vollständig laden.

Sicherheitshinweise

- ◆ Nehmen Sie Reparaturen nicht selbst vor. Die Reparatur darf nur von Jakobi Dental Instruments durchgeführt werden.
- ◆ Bitte zerlegen Sie das Gerät nicht.
- ◆ Bitte verwenden Sie ausschließlich den mitgelieferten Original-Akku und Originalzubehöerteile.
- ◆ Schließen Sie den Akku nicht kurz und versuchen Sie niemals, den Akku zu öffnen (Explosionsgefahr).
- ◆ Das Gerät ist nicht sterilisierbar.
- ◆ Die Oberfläche des Gerätes ist mit einem Desinfektionstuch **Bacillo!® 30 Tissues** der Marke PAUL HARTMANN AG, DEUTSCHLAND desinfizierbar.
- ◆ Das mitgelieferte Mikro-USB-Ladekabel ist nur zur Verwendung mit dem Photo-Mirror-Demister (PMD) bestimmt.

Lieferumfang:

1. Photo-Mirror-Demister (PMD)
2. Lithium-Akku (3,7 V / 900 mAh)
3. Mikro-USB-Ladekabel & Stecker
4. Gebrauchsanweisung

Qualitätsgarantie

Ein Jahr ab dem Kaufdatum.
Innerhalb dieser Zeit werden alle Mängel am Gerät, die auf Material- und/oder Herstellungsfehler zurückzuführen sind, kostenlos beseitigt. Während der Dauer der Qualitätsgarantie steht Ihnen ein kostenfreier Reparatur-/bzw. Ersatzservice zur Verfügung. Bitte bewahren Sie Ihre Kaufbelege während der gesamten Garantiedauer sorgfältig auf. Gehen die Mängel auf den Endverbraucher zurück, sind die Reparaturkosten auch innerhalb der Garantiedauer vom letzteren zu tragen.

Sonstige Serviceleistungen

Für sonstige Serviceleistungen wie Nachbestellung von Zubehörteilen (z.B. Akku, Mikro-USB-Ladekabel etc.) wenden Sie sich bitte an

Jakobi Dental GmbH
Industriestraße 2
69207 Sandhausen
Bundesrepublik Deutschland
Tel: +49 6224 14 56 44
Fax: +49 6224 14 51 11
www.jakobi-dental.de
info@jakobi-dental.de